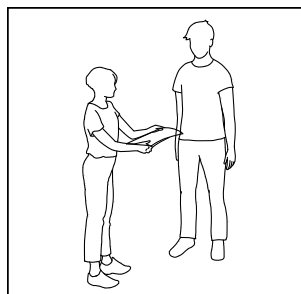
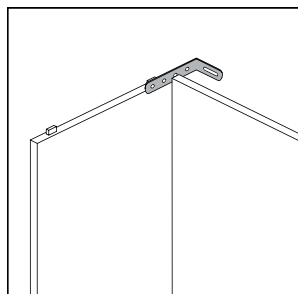


Care guide and safety guidelines

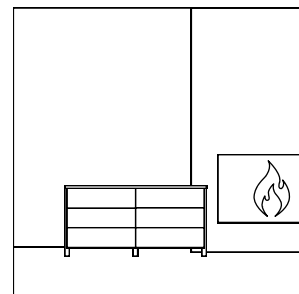
General safety guidelines



Find a partner—at least two or three competent adults are needed to safely assemble your Tylko furniture.




Always attach your Tylko to the wall. Furniture that is not properly secured may fall, posing serious or fatal injury risks.



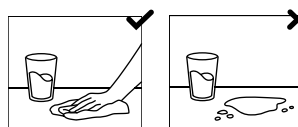
Don't place your furniture too close to heat sources like radiators.

Care guide



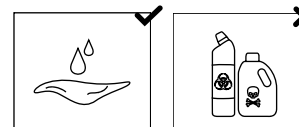
Do: Use a soft, moist cloth to clean your furniture.

Don't: Use hard scourers or brushes.



Do: Wipe up any spills quickly.

Don't: Let water sit on the surface for too long.



Do: Wipe clean with a damp cloth.

Don't: Use strong chemicals or abrasive cleaners.

Care and Safety Instructions for Hanging Furniture

- After installation, do not lean or hang on the furniture, as this could compromise its mounting.
- Do not sit on hanging furniture.
- Avoid pulling the furniture away from the wall once it's installed.
- Never allow children to climb or hang on drawers, doors, or shelves.
- Don't open all drawers at once. Always place heavy items in the bottom drawers.
- Follow the recommended maximum load limits for shelves and drawers.

Care and Safety Instructions for Wardrobes with Lighting

Safety first

The lighting in your wardrobe is connected to electricity. Interfering with the electrical components could result in electric shock. Always turn off the circuit breaker (miniature circuit breaker, overcurrent circuit breaker, DS type circuit breaker) before performing any tasks that might affect the cabinet or light module.

Care

Do not pour water over the wardrobe or light components. Wipe light elements with a dry cloth.

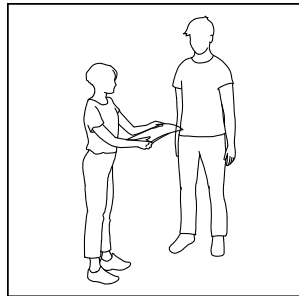
Safety

As the lighting module is connected to the power grid, follow general safety rules when working with electrical devices:

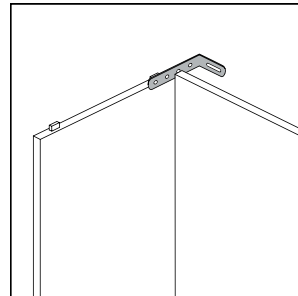
- **Do not** pour liquids on the lighting components.
- **Do not** cut or modify cables.
- **Do not** attempt to repair the installation or lighting device yourself.

Pflegehinweise und Sicherheitsvorgaben


Allgemeine Sicherheitsvor- gaben



Suche dir eine zweite Person. Für den sicheren Aufbau deiner Tylko-Möbel sind mindestens zwei oder drei kompetente Erwachsene nötig.




Befestige dein Tylko an der Wand. Möbel, die nicht an der Wand angebracht sind, könnten umfallen und ernste/tödliche Verletzungen verursachen.



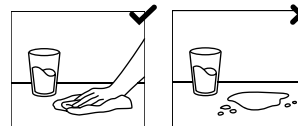
Stelle deine Möbel nicht zu nah an Wärmequellen wie Heizungen.

Pflegehinweise



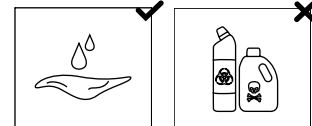
Nutze einen weichen, feuchten Lappen zur Reinigung deiner Möbel.

Nutze keine harten Scheuerlappen oder Bürsten.



Solltest du etwas auf dem Möbelstück verschütten, dann wische es schnell auf.

Lass verschüttetes Wasser nicht zu lange auf der Oberfläche stehen.



Wische das Möbelstück mit einem feuchten Tuch ab.

Nutze keine starken Chemikalien oder aggressiven Reinigungsmittel.

Pflege- und Sicherheitsanwei- sungen für hängende Möbel

- Nach der Anbringung solltest du dich nicht an das Möbelstück lehnen oder dich daran hängen, da dies die Befestigung beeinträchtigen könnte.
- Setze dich nicht auf hängende Möbel.
- Vermeide es, die Möbel von der Wand wegzuziehen, sobald sie angebracht sind.
- Erlaube es Kindern niemals, auf Schubladen, Türen oder Regalfächer zu klettern oder sich daran zu hängen.
- Öffne nicht alle Schubladen gleichzeitig. Platziere schwere Gegenstände stets in den unteren Schubladen.
- Befolge die empfohlene maximale Traglast für Regalfächer und Schubladen.

Pflege- und Si- cherheitsanwei- sungen für Kleider- schränke mit Beleuchtung

Sicherheit geht vor

Die Beleuchtung deines Kleiderschranks ist mit dem Stromnetz verbunden. Die Handhabung der elektrischen Bestandteile könnte zu einem Stromschlag führen. Schalte stets den Sicherungsschalter (Miniatorschutzschalter, Überstromschutzschalter oder Gleichstrom-Leitungsschutzschalter) aus, bevor du dich an Arbeiten machst, die die Schrank- oder Lichtmodule betreffen.

Pflege

Schütte kein Wasser über den Kleiderschrank oder die Lichtkomponenten. Wische die Lichtkomponenten mit einem trockenen Tuch ab.

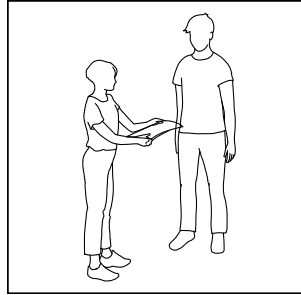
Sicherheit

Da das Lichtmodul mit dem Stromnetz verbunden ist, solltest du allgemeine Sicherheitsregeln beachten, die für elektrische Geräte gelten:

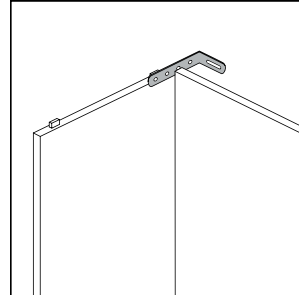
- Schütte **keine** Flüssigkeiten auf die Lichtkomponenten.
- Zerschneide oder verändere die Kabel **nicht**.
- Versuche **nicht**, selbst die Installation oder das Beleuchtungsgerät zu reparieren.

Instrucciones de mantenimiento y normas de seguridad

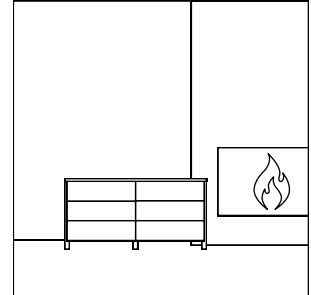
Normas generales de seguridad



Busca ayuda: se necesitan al menos dos o tres adultos competentes para ensamblar con seguridad tus muebles Tylko.




Fija siempre tu mueble Tylko a la pared. Los muebles que no se fijan bien a la pared pueden caer, con el consiguiente riesgo de lesiones graves o mortales.



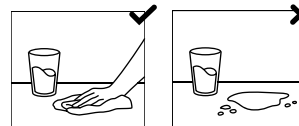
No coloques tus muebles demasiado cerca de fuentes de calor, como los radiadores.

Instrucciones de mantenimiento



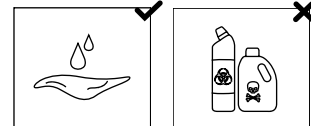
Qué hacer: Utilizar un paño suave y ligeramente húmedo para limpiar tus muebles.

Qué no hacer: Utilizar estropajos o cepillos abrasivos.



Qué hacer: Limpiar rápidamente las salpicaduras o derrames de líquidos.

Qué no hacer: Dejar los líquidos que se hayan derramado sobre la superficie.



Qué hacer: Limpiarlos con un paño húmedo.

Qué no hacer: Utilizar productos químicos fuertes o limpiadores abrasivos.

Instrucciones de mantenimiento y normas de seguridad para muebles de pared

- Una vez que se haya montado el mueble, no permitas que nadie se suba ni se apoye en él, pues esto podría comprometer su fijación.
- No permitas que nadie se siente en los muebles con montaje en pared.
- Evita separar el mueble de la pared una vez montado.
- No permitas nunca que los niños se suban o cuelguen de cajones, puertas o estantes.
- No abras todos los cajones a la vez. Coloca siempre los objetos pesados en los cajones inferiores.
- Respetar los límites de carga máxima recomendados para estantes y cajones.

Instrucciones de mantenimiento y normas de seguridad para armarios con iluminación

La seguridad es lo primero

La iluminación de tu armario está conectada a la electricidad. Manipular los componentes eléctricos podría provocar una descarga eléctrica. Desconecta siempre el interruptor automático (interruptor automático miniatura, interruptor automático de sobrecorriente, interruptor automático tipo DS) antes de realizar cualquier tarea que pueda afectar al armario o al módulo de iluminación.

Cuidado y mantenimiento del mueble

No verter agua sobre el armario ni los componentes de la iluminación. Limpiar los elementos de la iluminación con un paño seco.

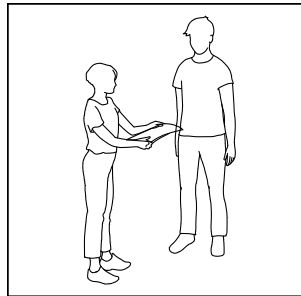
Seguridad

Como el módulo de iluminación está conectado a la red eléctrica, es necesario seguir las normas generales de seguridad al trabajar con dispositivos eléctricos:

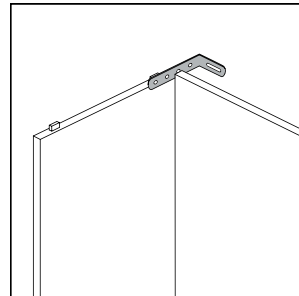
- **No** verter líquidos sobre los componentes de la iluminación.
- **No** cortar ni modificar los cables.
- **No** intentar reparar por cuenta propia la instalación eléctrica o el módulo de iluminación.

Guide d'entretien et consignes de sécurité


Consignes de sécurité générales



Trouvez un partenaire - au moins deux ou trois adultes compétents sont nécessaires pour assembler votre meuble Tylko en toute sécurité.




Fixez toujours votre Tylko au mur. Les meubles qui ne sont pas correctement fixés peuvent tomber et provoquer des blessures graves, voire mortelles.



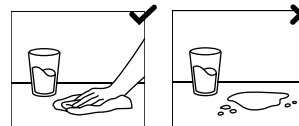
Ne placez pas vos meubles trop près des sources de chaleur comme les radiateurs.

Guide d'entretien



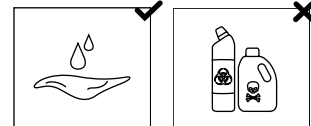
À faire: utilisez un chiffon doux et humide pour nettoyer vos meubles.

À ne pas faire: utiliser des grattoirs ou des brosses dures.



À faire: essuyez rapidement les liquides renversés.

À ne pas faire: laisser l'eau reposer trop longtemps à la surface.



À faire: essuyez rapidement les liquides renversés.

À ne pas faire: utiliser des produits chimiques puissants ou des nettoyeurs abrasifs.

Instructions d'entretien et de sécurité pour l'accrochage des meubles

- Après l'installation, ne vous appuyez pas sur le meuble et ne vous y suspendez pas, car cela pourrait compromettre sa fixation.
- Ne vous asseyez pas sur les meubles suspendus.
- Évitez de retirer le meuble du mur une fois qu'il est installé.
- Ne laissez jamais les enfants grimper ou s'accrocher aux tiroirs, aux portes ou aux étagères.
- N'ouvrez pas tous les tiroirs à la fois. Placez toujours les objets lourds dans les tiroirs du bas.
- Respectez les limites de charge maximale recommandées pour les étagères et les tiroirs.

Instructions d'entretien et de sécurité pour les dressings avec éclairage

La sécurité avant tout

L'éclairage de votre dressing est relié à l'électricité. Toute intervention sur les composants électriques peut entraîner une électrocution. Mettez toujours le disjoncteur hors tension (disjoncteur miniature, disjoncteur de surintensité, disjoncteur de type DS) avant d'effectuer toute tâche susceptible d'affecter le dressing ou le module d'éclairage.

Entretien

Ne pas verser d'eau sur le dressing ou les éléments lumineux. Essuyer les éléments lumineux avec un chiffon sec.

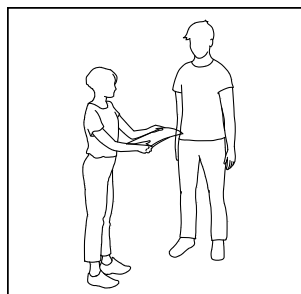
Sécurité

Le module d'éclairage étant connecté au réseau électrique, suivez les règles générales de sécurité lorsque vous travaillez avec des appareils électriques :

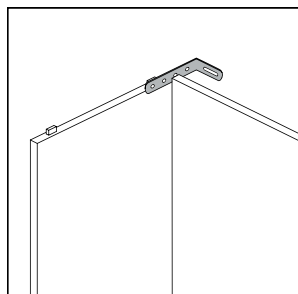
- **Ne pas** verser de liquides sur les éléments d'éclairage.
- **Ne pas** couper ou modifier les câbles.
- **Ne pas** essayer de réparer soi-même l'installation ou le dispositif d'éclairage.

Zasady bezpieczeństwa i pielęgnacji

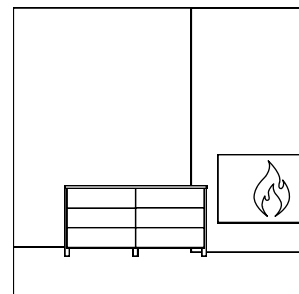
Ogólne zasady bezpieczeństwa



Znajdź pomocnika lub pomocników – do bezpiecznego złożenia mebli Tylko potrzebne są co najmniej dwie lub trzy kompetentne osoby dorosłe.




Meble Tylko muszą być przymocowane do ściany. Te, które nie zostaną zamocowane mogą się przewrócić, stwarzając poważne ryzyko urazów lub śmierci.



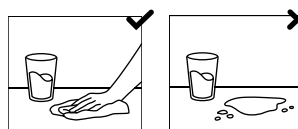
Nie stawiaj mebli zbyt blisko źródeł ciepła, takich jak np. grzejniki.

Instrukcja pielęgnacji produktów



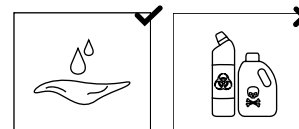
Należy: używać miękkiej, wilgotnej szmatki w celu czyszczenia mebli.

Nie należy: używać skorbaków ani twardych szczotek.



Należy: szybko wytrzeć z powierzchni to, co się na nią wylało.

Nie należy: pozostawiać rozlanego płynu na powierzchni przez zbyt długi czas.



Należy: przecierać meble wilgotną ściereczką.

Nie należy: używać silnych detergentów oraz środków czyszczących o właściwościach ściernych.

Zasady bezpieczeństwa i pielęgnacji mebli podwieszanych

- Po zamontowaniu nie opieraj się ani nie wieszaj na meblach – może to zagrazić ich zamocowaniu.
- Nie siadaj na nich.
- Unikaj odciągania mebli od ściany po ich zamontowaniu.
- Nie pozwalaj dzieciom wspinać się ani wieszać na szufladach, drzwiach lub półkach.
- Nie otwieraj wszystkich szuflad jednocześnie. Ciężkie przedmioty powinny być przechowywane w dolnych szufladach.
- Przestrzegaj zalecanych maksymalnych limitów obciążenia dla półek i szuflad.

Zasady bezpieczeństwa i pielęgnacji szaf oraz oświetlenia

Najważniejsze jest bezpieczeństwo

Pamiętaj, że oświetlenie w Twojej szafie jest podłączone do prądu. Ingerowanie w elementy elektryczne może spowodować porażenie prądem. Zawsze wyłączaj wyłącznik obwodu (wyłącznik miniaturowy, wyłącznik przeciążeniowy, wyłącznik obwodu typu DS) przed wykonaniem jakichkolwiek czynności, które mogą mieć wpływ na szafę lub moduł oświetleniowy.

Pielęgnacja

Nie polewaj wodą szafy ani oświetlenia. Elementy wycieraj suchą szmatką.

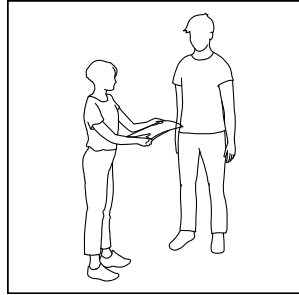
Zasady ogólne

Moduł oświetleniowy jest podłączony do prądu. Kieruj się ogólnymi zasadami bezpieczeństwa, gdy masz do czynienia z urządzeniami elektrycznymi.

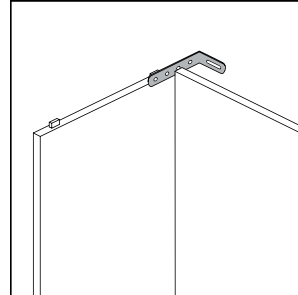
- **Nie** polewaj żadnych cieczy na elementy oświetleniowe.
- **Nie** przecinaj ani nie modyfikuj kabli.
- **Nie** próbuj samodzielnie naprawiać instalacji ani oświetlenia.

Vedlikeholdsveiledning og sikkerhetsretningslinjer

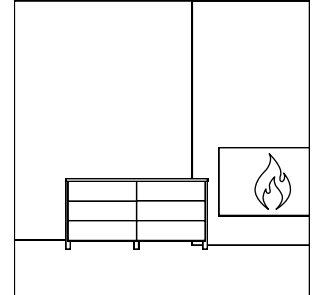
Generelle retningslinjer for sikkerhet



Finn en partner - Du trenger minst to eller tre kompetente voksne for å montere Tylko-møblene dine på en sikker måte.




Fest alltid Tylko til veggen. Møbler som ikke er ordentlig festet, kan falle ned og utgjøre en alvorlig eller dødelig skaderisiko.



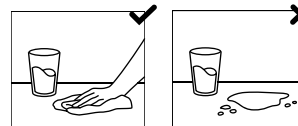
Ikke plasser møblene for nær varmekilder som for eksempel panelovner.

Veiledning for vedlikehold



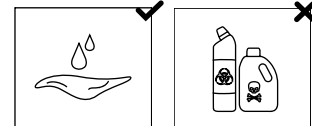
Gjør følgende: Bruk en myk, fuktig klut til å rengjøre møblene.

Ikke gjør det: Bruk harde skuremidler eller børster.



Gjør følgende: Tørk raskt opp eventuelt søl.

Ikke gjør det: La ikke vann ligge for lenge på overflaten.



Gjør følgende: Tørk av med en fuktig klut.

Ikke gjør det: Bruk sterke kjemikalier eller slipende rengjøringsmidler.

Vedlikeholds- og sikkerhetsinstruksjoner for hengende møbler

- Etter montering må du ikke lene deg mot eller henge på møbelet, da dette kan kompromittere monteringen.
- Ikke sitt på hengende møbler.
- Unngå å trekke møbelet bort fra veggen når det er montert.
- La aldri barn klatre i eller henge på skuffer, dører eller hyller.
- Ikke åpne alle skuffer samtidig. Plasser alltid tunge gjenstander i de nederste skuffene.
- Følg de anbefalte maksimale belastningsgrensene for hyller og skuffer.

Vedlikeholds- og sikkerhetsinstruksjoner for garderobeskap med belysning

Sikkerhet først

Belysningen i garderobeskapet er koblet til strøm. Inngrep i de elektriske komponentene kan føre til elektrisk støt. Slå alltid av strømbryteren (miniatyrstrømbryter, overstrømsbryter, strømbryter av DS-typen) før du utfører oppgaver som kan påvirke skapet eller lysmodulen.

Vær forsiktig

Ikke hell vann over garderoben eller lyskomponentene. Tørk av lyselementene med en tørr klut.

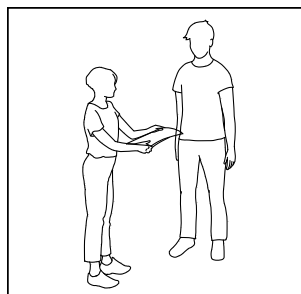
Sikkerhet

Ettersom lysmodulen er koblet til strømmettet, må du følge de generelle sikkerhetsreglene når du arbeider med elektrisk utstyr:

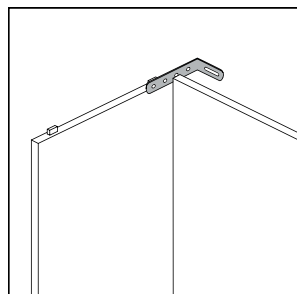
- Ikke hell væsker på belysningskomponentene.
- Ikke kutt eller modifier kabler.
- Ikke forsøk å reparere installasjonen eller lysenheten selv.

Sikkerheds- og plejevejledning

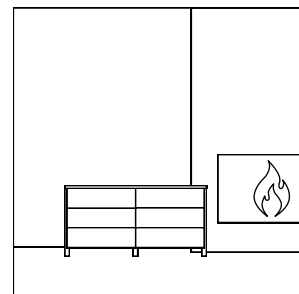
Generelle sikkerhedsregler



Find en partner - du har brug for mindst to eller tre kompetente voksne til at samle dit Tylko-møbel på en sikker måde.




Fastgør altid din Tylko til væggen. Møbler, der ikke er ordentligt fastgjort, kan vælte og medføre alvorlige eller dødelige skader.



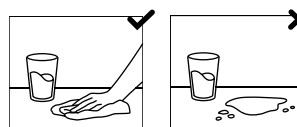
Placer ikke dine møbler for tæt på varmekilder som f.eks. radiatorer.

Plejevejledning



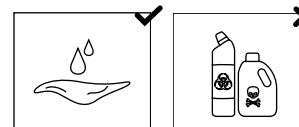
Man bør: Bruge en blød, fugtig klud til at rengøre dine møbler.

Man bør ikke: Bruge hårde skuremidler eller børster.



Man bør: Tørre alt spild op med det samme.

Man bør ikke: Lade vand stå på overfladen for længe.



Man bør: Tørre af med en fugtig klud.

Man bør ikke: Bruge stærke kemikalier eller slibende rengøringsmidler.

Sikkerheds- og plejevejledning for hængende møbler

- Læn dig ikke op ad eller hæng på møblerne efter montering, da det kan beskadige fastgørelsen.
- Sid ikke på hængende møbler.
- Undgå at trække møblerne væk fra væggen, når de er monteret.
- Lad aldrig børn klatre eller hænge på skuffer, låger eller hylder.
- Åbn ikke alle skuffer på én gang. Placer altid tunge genstande i de nederste skuffer.
- Følg de anbefalede maksimale belastningsgrænser for hylder og skuffer.

Sikkerheds- og plejevejledning for garderober med belysning

Sikkerhed først

Belysningen i dit garderober er forbundet med elektricitet. Indgreb i de elektriske komponenter kan forårsage elektrisk stød. Sluk altid for afbryderen (miniatureafbryder, overstrømsafbryder, DS-type afbryder), før du foretager dig noget, der kan garderoberet lysmodul.

Vær forsigtig

Hæld ikke vand over garderoberet eller lyskomponenterne. Tør lyselementerne af med en tør klud.

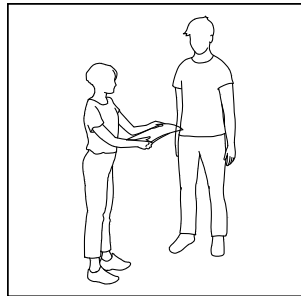
Sikkerhed

Da lysmodul er tilsluttet elnettet, skal du følge de generelle sikkerhedsregler, når du arbejder med elektrisk udstyr:

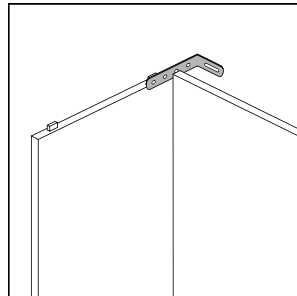
- Hæld **ikke** væsker på lyskomponenterne.
- Klip **ikke** kablerne over eller modificer dem.
- Forsøg **ikke** selv at reparere installationen eller belysningsenheden.

Skötselråd och säkerhetsanvisningar


General safety guidelines



Hitta en partner - Det behövs minst två eller tre kompetenta vuxna för att montera dina Tylko-möbler på ett säkert sätt.




Fäst alltid din Tylko i väggen. Möbler som inte är ordentligt festsatta kan falla och orsaka allvarliga eller dödliga skador.



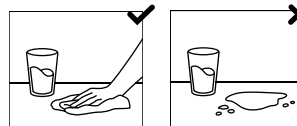
Placera inte möblerna för nära värmekällor som t.ex. radiatorer.

Skötselråd



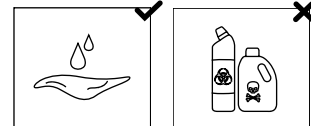
Gör så här: Använd en mjuk, fuktig trasa för att rengöra dina möbler.

Gör inte så: Använd hårda borstar eller rengöringsmedel.



Gör så här: Torka bort eventuellt spill snabbt.

Låt inte: Låt inte vattnet ligga kvar på ytan för länge.



Gör så här: Torka av med en fuktig trasa.

Använd inte: Använd inte starka kemikalier eller slipande rengöringsmedel.

Skötsel- och säkerhetsinstruktioner för upphängning av möbler

- När möbeln är monterad får du inte luta dig mot eller hänga på den, eftersom det kan påverka monteringen.
- Sitt inte på en hängande möbel.
- Undvik att dra bort möbeln från väggen när den är monterad.
- Låt aldrig barn klättra på eller hänga i lådor, dörrar eller hyllor.
- Öppna inte alla lådor samtidigt. Placera alltid tunga föremål i de nedersta lådorna.
- Följ de rekommenderade maximala belastningsgränserna för hyllor och lådor

Skötsel- och säkerhetsanvisningar för garderober med belysning

Säkerheten först

Belysningen i din garderob är ansluten till elnätet. Ingrepp i de elektriska komponenterna kan leda till elektriska stötar. Stäng alltid av strömbrytaren (miniatyrströmbrytare, överströmsbrytare, strömbrytare av DS-typ) innan du utför några åtgärder som kan påverka skåpet eller ljusmodulen.

Var försiktig

Häll inte vatten över garderoben eller ljuskomponenterna. Torka av ljuselementen med en torr trasa.

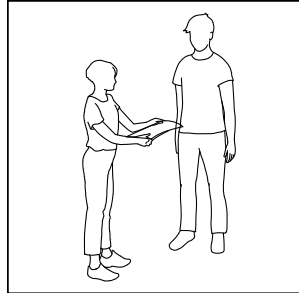
Säkerhet

Eftersom belysningsmodulen är ansluten till elnätet ska du följa allmänna säkerhetsregler när du arbetar med elektriska apparater:

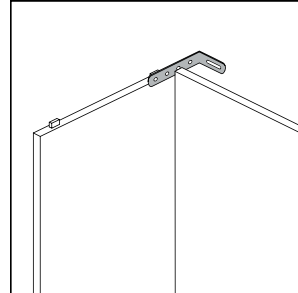
- **Häll inte** vätskor på belysningskomponenterna.
- **Klipp inte** av eller modifiera kablar.
- **Försök inte** att reparera installationen eller belysningsanordningen själv.

Onderhoudsgids en veiligheidsrichtlijnen


Algemene veiligheidsrichtlijnen



Zoek een partner - er zijn minstens twee of drie bekwame volwassenen nodig om je Tylko-meubel veilig in elkaar te zetten.




Bevestig je Tylko altijd aan de muur. Meubels die niet op de juiste manier in elkaar gezet zijn, kunnen vallen en ernstig of dodelijk letsel veroorzaken.



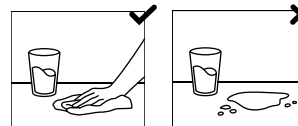
Plaats je meubels niet te dicht bij warmtebronnen zoals radiatoren.

Onderhoudsgids



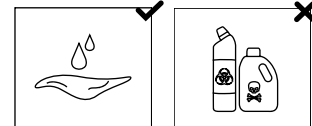
Do: Gebruik een zachte, vochtige doek om je meubels schoon te maken.

Don't: Harde schuursponsjes of borstels gebruiken.



Do: Veeg gemorste vloeistoffen snel op.

Don't: Water te lang op het oppervlak laten liggen.



Do: Veeg schoon met een vochtige doek.

Don't: Sterke chemicaliën of schurende reinigingsmiddelen gebruiken.

Onderhouds- en veiligheidsinstructies voor het ophangen van meubels

- Na de installatie niet op de meubels leunen of eraan hangen, omdat dit de montage in gevaar kan brengen.
- Ga niet op hangende meubels zitten.
- Trek de meubels niet van de muur zodra ze zijn geïnstalleerd.
- Laat kinderen nooit op lades, deuren of kasten klimmen of eraan hangen.
- Open niet alle lades tegelijk. Plaats zware voorwerpen altijd in de onderste lades.
- Houd u aan de aanbevolen maximale belasting van kasten en lades.

Onderhouds- en veiligheidsinstructies voor kledingkasten met verlichting

Veiligheid voorop

De verlichting in je kledingkast is aangesloten op elektriciteit. Als je de elektrische onderdelen verstoort, kun je een elektrische schok krijgen. Schakel altijd de hoofdschakelaar (minischakelaar, overstroomschakelaar, DS-type schakelaar) uit voordat je werkzaamheden uitvoert die van invloed kunnen zijn op de kast of de lichtmodule.

Voorzichtig

Giet geen water over de kast of lichtcomponenten. Veeg de lichtelementen af met een droge doek.

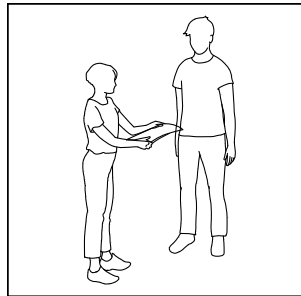
Veiligheid

Aangezien de verlichtingsmodule is aangesloten op het elektriciteitsnet, moet je de algemene veiligheidsregels volgen bij het werken met elektrische apparaten:

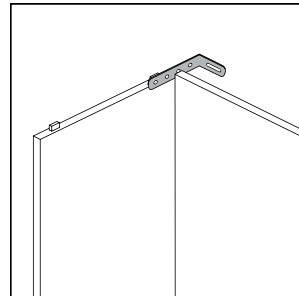
- Giet geen vloeistoffen op de verlichtingscomponenten.
- Snijd de kabels niet door en breng er geen wijzigingen in aan.
- Probeer de installatie of het verlichtingsapparaat niet zelf te repareren.

Guida alla manutenzione e istruzioni di sicurezza


Istruzioni generali sulla sicurezza



Chiedi aiuto: sono necessari almeno due o tre adulti competenti per montare in sicurezza i tuoi mobili Tylko.




Fissa sempre i tuoi mobili Tylko alla parete. I mobili non fissati correttamente possono cadere, con il conseguente rischio di lesioni gravi o mortali.



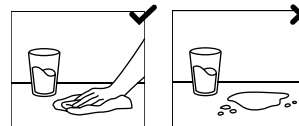
Non posizionare i mobili troppo vicino a fonti di calore come i termosifoni.

Guida alla manutenzione dei mobili



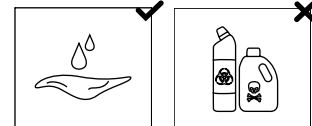
Cosa fare: Usare un panno morbido e leggermente umido per pulire i mobili.

Cosa non fare: Usare spugne o spazzole abrasive.



Cosa fare: Pulire rapidamente eventuali cadute di liquidi.

Cosa non fare: Lasciare che l'acqua rimanga in superficie per troppo tempo.



Cosa fare: Pulire con un panno umido.

Cosa non fare: Usare prodotti chimici o detergenti abrasivi.

Istruzioni per la cura e la sicurezza dei mobili sospesi

- Dopo il montaggio, evitare di appoggiarsi o appendersi ai mobili, poiché ciò potrebbe comprometterne il fissaggio.
- Non sedersi sui mobili sospesi.
- Evitare di staccare i mobili dalla parete una volta montati.
- Non permettere mai ai bambini di arrampicarsi o appendersi a cassetti, porte o ripiani.
- Non aprire tutti i cassetti contemporaneamente. Mettere sempre gli oggetti pesanti nei cassetti inferiori.
- Rispettare i limiti di carico massimo raccomandati per i ripiani e i cassetti.

Istruzioni per la manutenzione e sicurezza di armadi con illuminazione interna

La sicurezza prima di tutto

L'illuminazione del tuo armadio è collegata all'elettricità. Manipolare i componenti elettrici potrebbe causare scosse elettriche. Spegnerne sempre l'interruttore automatico (interruttore miniaturizzato a scatto, interruttore di sovracorrente, interruttore di tipo DS) prima di eseguire qualsiasi operazione che coinvolga l'armadio o il modulo di illuminazione.

Cura e manutenzione

Non versare acqua sull'armadio o sui componenti dell'illuminazione. Pulire gli elementi luminosi con un panno asciutto.

Sicurezza

Poiché il modulo di illuminazione è collegato alla rete elettrica, è fondamentale seguire le regole generali di sicurezza quando si lavora con le apparecchiature elettriche:

- **Non** versare liquidi sui componenti dell'illuminazione.
- **Non** tagliare o manomettere i cavi.
- **Non** tentare di riparare da soli l'impianto o il modulo di illuminazione.